

ПЕРЕЧЕНЬ СПЕЦИАЛЬНЫХ МЕСТ НА ОТКРЫТОМ ВОЗДУХЕ ДЛЯ КУРЕНИЯ НА ТЕРРИТОРИИ ПАО «ВМТП»

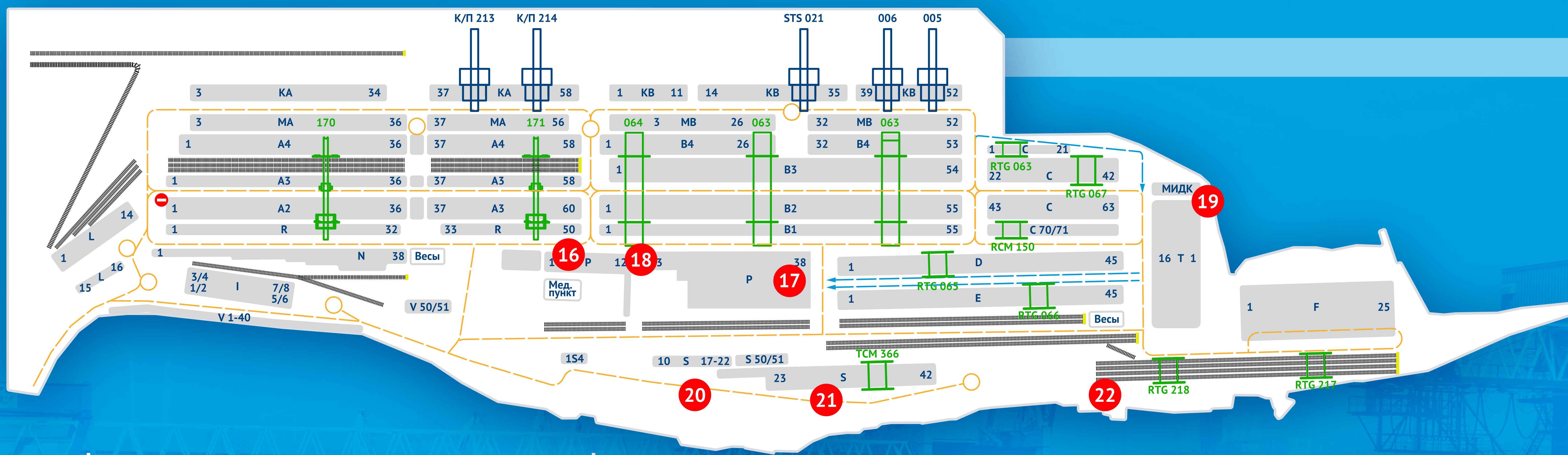





СХЕМА КТ

-  Одностороннее движение транспорта
-  Двустороннее движение транспорта
-  Место разворота автотранспорта

№ НА СХЕМЕ	МЕСТОРАСПОЛОЖЕНИЕ	ПРИВЯЗКА К ЗДАНИЮ
1	Во внутреннем дворе здания управления, возле служебного входа в кафе	Здание управления порта
2	Справа от входа в цокольный этаж	Здание Департамента по безопасности
3	Напротив входа в здание Департамента по безопасности	
4	На против входа в ОКС	Здание ОКС
5	Беседка за пристройкой к складу № 71	
6	На углу рабочей ramпы склада № 81	
7	Возле въезда к холодильной установке «5000», 5 причал	
8	Слева от входа в мастерскую «ПортКонтракт» около пристройки к складу № 27	
9	Слева от входа в участок Службы крановой механизации (склад № 27)	УТ
10	Слева от входа в БАТ (многоярусная парковка)	
11	Справа от ворот 3-й секции в торце склада № 91	
12	Справа от входа в помещения стивидоров склада № 91	
13	Справа от входа в АПЗ в тылу 10 причала	
14	Возле трансформаторной подстанции 13 причала	
15	Возле маяка на 13 причале	
16	Выгородка в торце административного здания КТ № 2	КТ
17	Беседка у административного здания КТ № 1	
18	Справа от главного входа на углу АБЗ второго района	
19	Беседка у досмотрового комплекса на причале № 17	
20	С правой стороны от северного входа в административное здание ДРТ, с торца	
21	С левой стороны от южного входа в административное здание ДРТ	
22	На углу двухэтажного здания диспетчеров по ж/д операциям (территория ДРТ)	
23	Слева от входа в административное здание	СВМ
29	Рядом с производственным зданием гаража, напротив ворот бокса №14.	Электросеть
24	Слева от входа в здание трансформаторной подстанции, у ворот	
25	Слева от здания Электросети	
26	Во внутреннем дворе у кирпичной дымовой трубы	Здание КТХ и В
27	КПП5, возле входа на территорию порта	КПП
28	КПП4, справа от строения	
30	Справа от входа в помещения таможни	Здание СВХ

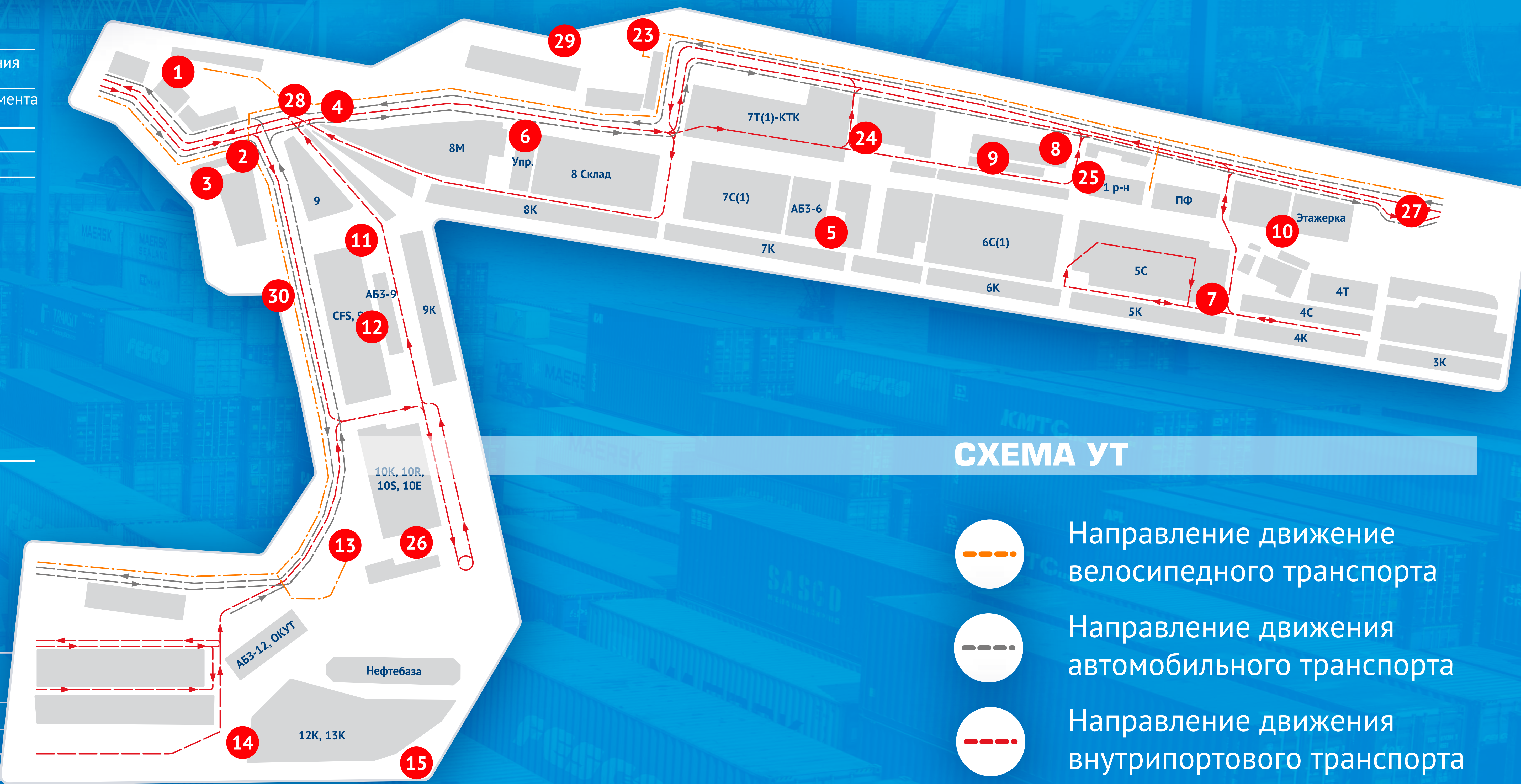





СХЕМА УТ

-  Направление движение велосипедного транспорта
-  Направление движения автомобильного транспорта
-  Направление движения внутрипортового транспорта