



ИНСТРУКЦИЯ ПО РАЗМЕЩЕНИЮ
В 20 ФУТОВОМ КОНТЕЙНЕРЕ
ЕВРОКУБОВ В КОЛИЧЕСТВЕ 20 МЕСТ





ВАРИАНТ №1

Торцевая стена оборудуется щитом, состоящими из 3-х горизонтальных досок размером 50 мм х 150 мм, длина доски определяется от одной гофры до другой (концы опилить для плотного входа в гофры) и 4-х вертикальных досок толщиной доски от 25 до 50 мм и шириной 150 мм, длина определяется по всей высоте погрузки. Доски соединены между собой гвоздями диаметром 3-4 мм и длиной гвоздя от 70 до 100 мм, по два гвоздя в соединение. ЗАПРЕЩАЕТСЯ ПРИМЕНЕНИЕ ГВОЗДЕЙ С ВЫХОДОМ ОСТРОГО КРАЯ В СТОРОНУ ГРУЗА.

ВАРИАНТ №2

Допускается установка у торцевой стены фанеры размером 9 мм.
ЗАПРЕЩЕНО ИСПОЛЬЗОВАТЬ ДЛЯ ОГРАЖДЕНИЯ ТОРЦЕВОЙ СТЕНЫ КАРТОН.

Место соединения вертикальных и горизонтальных досок указан на фотографии.

В ИНЫХ МЕСТАХ СОЕДИНЕНИЕ НЕ ДОПУСКАЕТСЯ.

Боковая стена, напротив бокового щита должна быть проложена плотным картоном или фанерой.

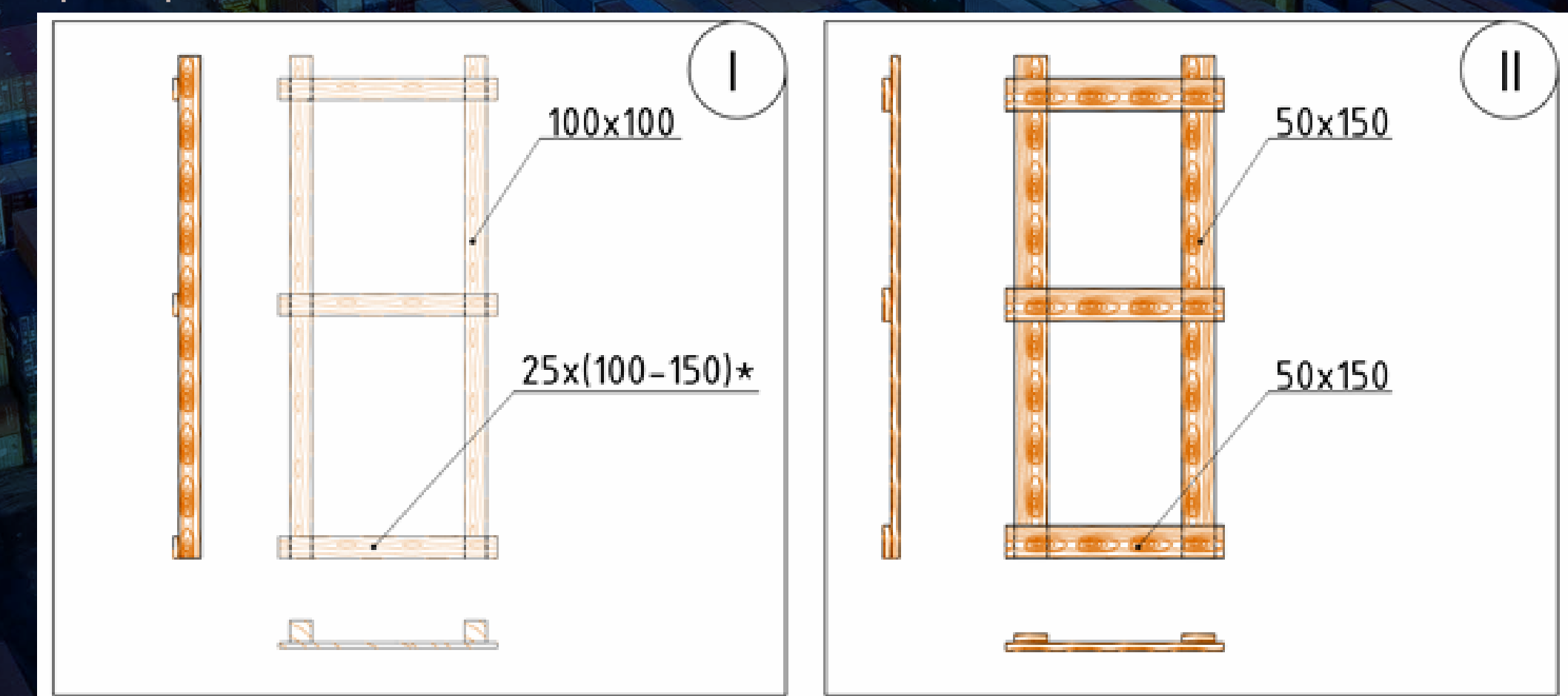
Вариант торцевой стены №1
с щитом



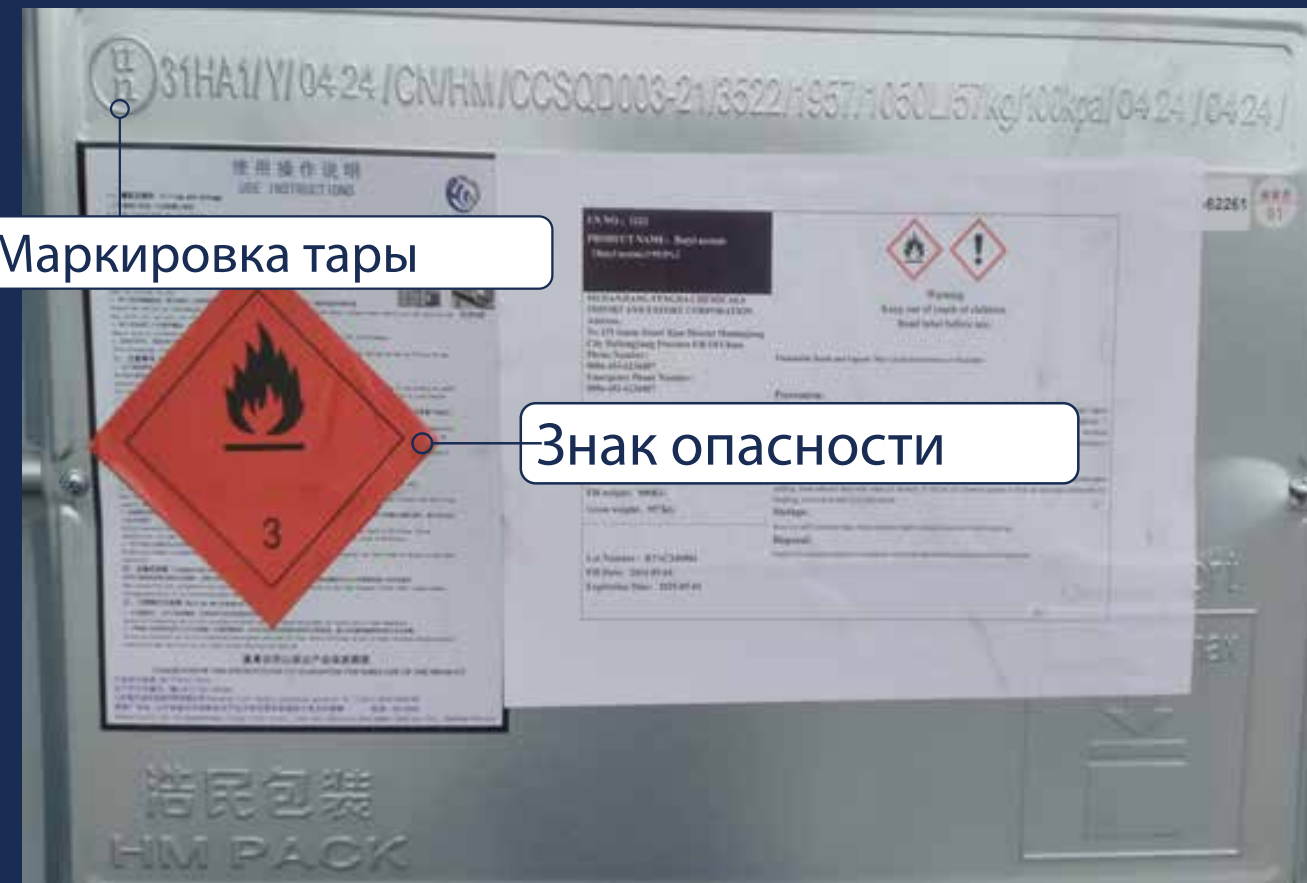
Вариант торцевой стены №2
с фанерой



Пример выполнения боковых щитов



МАРКИРОВКИ ТАРЫ



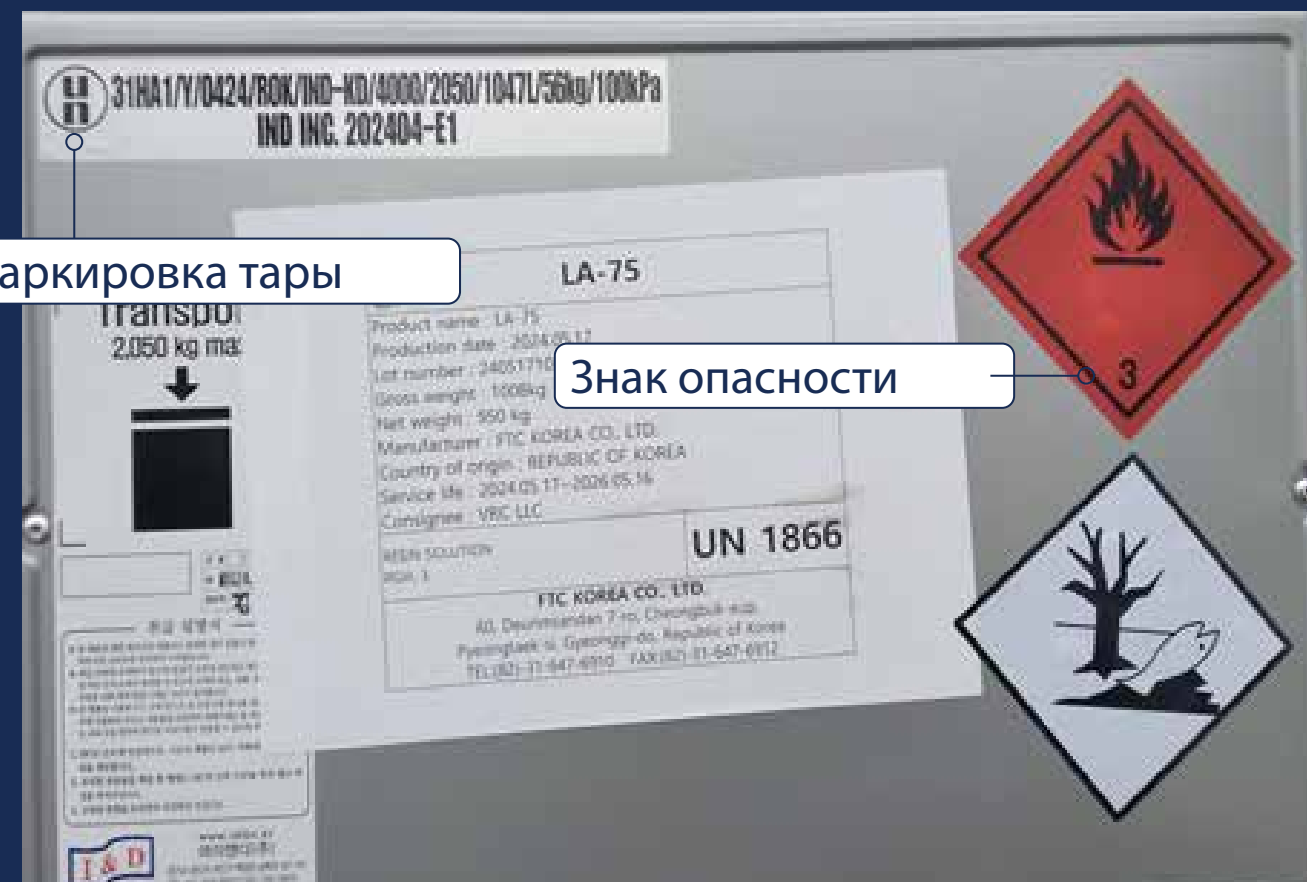
Маркировка тары

Знак опасности

Пример №1 маркировка выбита
Маркировка тары должна быть хорошо читаема и совпадать с маркировкой, обозначенной в сертификате на тару!



Маркировка тары в сертификате



Маркировка тары

Знак опасности

Пример №2 маркировка наклеенная
Маркировка тары должна быть хорошо читаема и совпадать с маркировкой, обозначенной в сертификате на тару!

검사수량 Quantity Inspected	505
표시 MARKING	31HA1/Y/0424/ROK/IND-KD/4000/2050/1047L/56KG/100kPa
성명 또는 법인명 NAME	아이앤디주식회사

Маркировка тары в сертификате



❌ ПРИМЕР, КАК НЕ НУЖНО ДЕЛАТЬ ФОТОГРАФИЮ МАРКИРОВКИ



ФОТОГРАФИЯ ПЕРВОГО ПОЛНОГО РЯДА ОТ ТОРЦЕВОЙ СТЕНЫ

Выставление производится, как показано на фотографии, с широкой стороны устанавливается боковой щит, с узкой картон.



Место соединения

Картон

Место соединения

Место соединения

ФОТОГРАФИЯ ВТОРОГО ПОЛНОГО РЯДА

Установка бокового щита производится с широкой стороны, установка картона с узкой стороны.

ВНИМАНИЕ НА СПОСОБ ВЫСТАВЛЕНИЯ ГРУЗА!



Место соединения

Картон

Место соединения

Место соединения



ФОТОГРАФИЯ ТРЕТЬЕГО РЯДА



Место соединения

Картон

Место соединения

Место соединения

ФОТОГРАФИЯ ЧЕТВЕРТОГО РЯДА



**ЗАПРЕЩАЕТСЯ
ПРИМЕНЕНИЕ
ГВОЗДЕЙ
С ВЫХОДОМ
ОСТРОГО КРАЯ
В СТОРОНУ ГРУЗА.**

После установки полного четвертого ряда, установить упорный щит, выполненный из вертикальных досок размером 50*150 мм в количестве 6 штук и горизонтальных брусков размером 100*100 мм в количестве 3 штук, вертикальные доски щита сбить с горизонтальным брусом гвоздями длиной 70-100 мм, по два гвоздя в соединение.



ФОТОГРАФИЯ ДВЕРНОГО ПРОЕМА БЕЗ ЩИТА



После четвертого ряда устанавливается упорный щит



Дверной проем оборудуется щитом, состоящими из 3-х горизонтальных досок размером 50 мм x 150 мм, длина доски определяется от одной гофры до другой (концы опилить для плотного входа в гофры) и 4-х вертикальных досок толщиной доски от 25 до 50 мм и шириной 150 мм, длина определяется по всей высоте погрузки. Доски соединены между собой гвоздями диаметром 3-4 мм и длиной гвоздя от 70 до 100 мм, по два гвоздя в соединение.
ЗАПРЕЩАЕТСЯ ПРИМЕНЕНИЕ ГВОЗДЕЙ С ВЫХОДОМ ОСТРОГО КРАЯ В СТОРОНУ ГРУЗА.



ФОТОГРАФИЯ С ОДНОЙ ЗАКРЫТОЙ ДВЕРЬЮ С НОМЕРОМ КОНТЕЙНЕРА



Контейнер для погрузки опасного груза должен быть технически исправный, чистый, без острых деталей, которые могут повредить тару.

Номер контейнера должен соответствовать табличке КБК и не иметь признаков перетрафаретирования.

На каждую единицу тары должен быть нанесен знак опасности, соответствующий классу (подклассу), к которому отнесен груз. Если груз обладает дополнительным видом опасности, соответствующий знак опасности наносится рядом с основным.

— Знак опасности, наносимый на тару, должен иметь форму квадрата, повернутого на угол 45° (форму ромба). Минимальные размеры должны составлять 100x100 мм.

После загрузки груза, на контейнер наносится знак опасности в соответствии с Правилами.

Знак опасности должен иметь форму квадрата, развернутого на угол 45° (форму ромба). Минимальные размеры должны составлять 250x250 мм.

ВЛАДИВОСТОКСКИЙ
МОРСКОЙ ТОРГОВЫЙ ПОРТ

ЕДИНАЯ ЛИНИЯ
+7 (800) 23-444-99

ОБЩИЙ АДРЕС
vmtp-info@fesco.com

СПАСИБО
ЗА ВНИМАНИЕ



VMTP.RU

КОНТЕЙНЕРНЫЕ ГРУЗЫ
box@fesco.com

ГЕНЕРАЛЬНЫЕ ГРУЗЫ
cargo@fesco.com

ЭКСПЕДИРОВАНИЕ И СБОРНЫЕ ГРУЗЫ
log@fesco.com

ТАМОЖЕННОЕ ОФОРМЛЕНИЕ
oto@fesco.com